



**IMP PUMPS®**  
Intelligent Motor Pumps


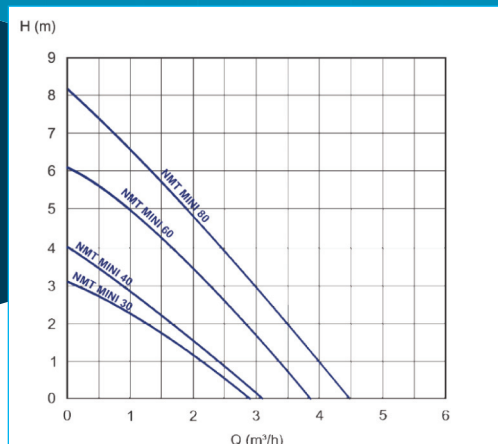


## NMT MINI

Vysoce účinná oběhová čerpadla využívající inovovanou technologii permanentních magnetů (ECM). Vhodné pro všechny systémy topení, chlazení, VZT.

Ultralehký design - pouze 1,9 kg.  
Detekce chodu na sucho.

# Nejúspornější ve své třídě EEI 0,13



### MINI / PRO

- Autoadapt
- Konstantní tlak
- Konstantní rychlost
- Proporcionální tlak

- 3 rychlosti
- Noční režim pro všechny režimy
- Display (m, m<sup>3</sup>/h, W)



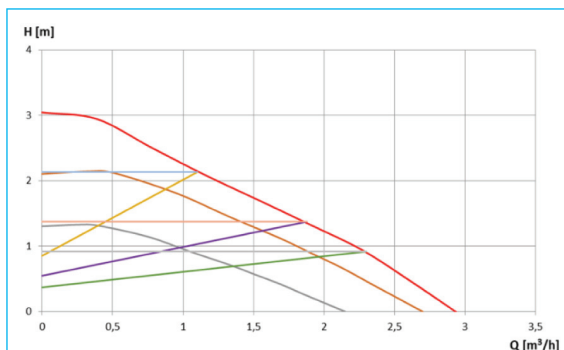
### MINI / BASIC

- Konstantní tlak
- Konstantní rychlost
- Proporcionální tlak

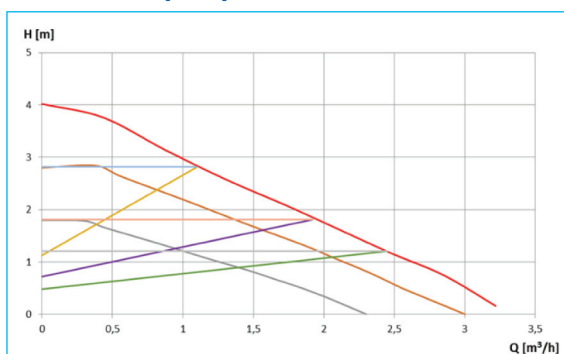
- 3 rychlosti

## Pracovní charakteristiky

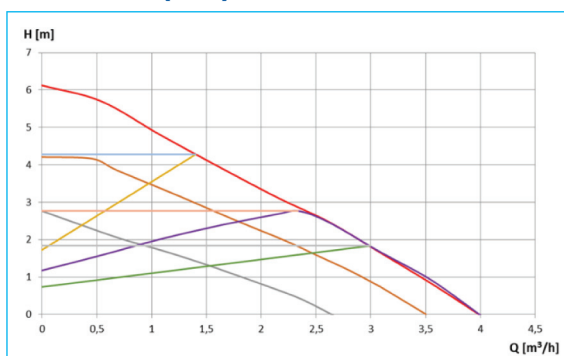
### NMT Mini (Pro) xx-30



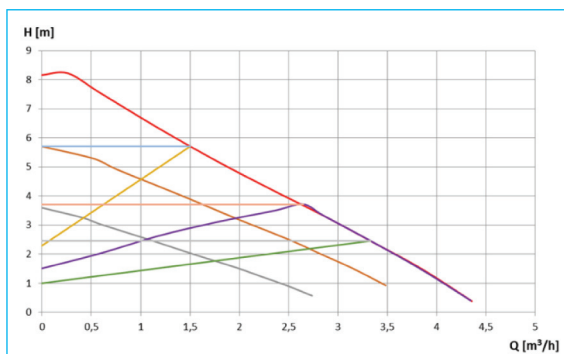
### NMT Mini (Pro) xx-40



### NMT Mini (Pro) xx-60



### NMT Mini (Pro) xx-80



Stupeň krytí  
IP 44

Třída izolace  
155 (F)

Motorová ochrana  
Tepelná vestavěná

Dovolený tlak  
1 MPa (10 bar)

Napětí  
230 V AC ± 15 %, 47 – 63 Hz

Teplota prostředí [°C]	Teplota média [°C] min	Teplota média [°C] max
25	-10	+110
30	-10	+100
35	-10	+90
40	-10	+80

Typ	Pmin [W]	Pmax [W]	Imin [A]	Imax [A]	EEl
NMT Mini (Pro) xx-30	1	15	0,05	0,16	0,13
NMT Mini (Pro) xx-40	1	20	0,05	0,20	0,14
NMT Mini (Pro) xx-60	1	35	0,05	0,35	0,16
NMT Mini (Pro) xx-80	1	50	0,05	0,50	0,18

